



Respect Our Planet
BLOOM YOUR WORLD



EKOLOGISET TUOTTEET PUUPINNOILLE

Lattioiden, työtasojen, seinä- ja kattopaneelien, hirsien, huonekalujen ja koriste-esineiden käsittelyyn



PETSİ



Petsin lisäksi tarvitset

Hyvä keinokuitusivellin

Näin onnistut

Esikäsittele

- Käsittelemätön puu: hio kevyesti 240 hiekkapaperilla ja poista pöly.
- Maalattu tai lakattu puu: poista pintakäsittely *Liberon Stripper maalipoistoaineella*.
- Öljytty tai vahattu puu: poista vaha tai öljy *Liberon Huonekalujen puhdistusaineella*. Käytä sävyttämiseen *Liberon Spriipohjaista petsiä*.

Levitys

Levitä petsi pintaan siveltimellä. Levitä petsi nopeasti ja runsaasti alue kerrallaan saadaksesi tasaisen jäljen. Pyyhi ylimääräinen petsi välittömästi puhtaalla puuvillakankaalla. Anna kuivua 4 tuntia. Yleensä yksi kerros riittää. Tarvittaessa levitä toinen kerros 4 tunnin kuluttua ensimmäisestä.

Pintakäsittely

Käsittele Petsi 4 tunnin kuluttua sen levittämisestä *Liberon Bloom Puulakalla*, *Kalusteöljyllä*, *Työtasoöljyllä* tai *Liberon Bistrot lakalla* tai *Finishing Oil* Öljyllä.

Käytön jälkeen

Työvälineet voidaan pestä vedellä ja saippualla tai pensselin pesuaineella.

Puulaatu vaikuttaa lopputulokseen

Suosittelemme koeesivelyä kohtaan, joka ei jää näkyville lopputuloksen varmistamiseksi.

Vinkki

Pintakäsittele petsi *Liberon Bloom Puulakalla*, niin saat kestävän ja siistin pinnan. Koville puulaaduille sekä aikaisemmin vahatuille tai öljytyille puupinnoille suosittelemme pinnan sävyttämiseen ennemmin *Liberon Petsi Spriipohjainen* -tuotetta.

Verraton tuote käsittelemättömien puupintojen sävyttämiseen. Jättää puunsyyt kauniisti näkyviin. Sävyjä voidaan sekoittaa keskenään.

Riittoisuus: 10 m²/l

Kuivumisaika: 4 h

Kiiltoaste: -

Pakkauskoot: 250 ml

VOC: ei määritelty

- Hajuton ja nopeasti kuivuva
- Huomattavasti pussipetsiä helppokäyttöisempi
- Voidaan pintakäsitellä öljyllä, vahalla tai lakalla
- Hyväksytty leluille

Värimallit




Vaalea tammi



Tammi




Tumma tammi



Antiikkitammi



Kirsikka



Eben



Valkoinen



Musta

Värisävyt viitteellisiä – tarkista aina oikea sävy jälleenmyyjältäsi aidosta värikartasta. Sävyjä voi sekoittaa keskenään.



PUULAKKA



Puulakan lisäksi tarvitset

Hyvälaatuinen keinokuitusivellin tai maalaustela

Näin onnistut

Esikäsittele

- Käsittelemätön puu: kevyt hionta 180–240 hiekkapaperilla.
- Öljytty tai vahattu puu: pese pinta Liberon Huonekalujen puhdistusaineella.
- Vahattu puu: pese pinta Liberon Huonekalujen puhdistusaineella.
- Maalattu tai lakattu puu: poista lakka tai maali Liberon Stripper maalinpoistoaineella tai hio 180 hiekkapaperilla.

Levitys

Levitä sivelimellä tai telalla ohut kerros. Anna kuivua 3 tuntia. Jos pinta tuntuu karkealta tee välihionta kerroksien välissä 240 hiekkapaperilla. Levitä toinen kerros. Vähintään kaksi kerrosta tarvitaan.

Käytön jälkeen

Työvälineet voidaan pestä vedellä ja saippualla tai pensselin pesuaineella.

Puulaatu vaikuttaa lopputulokseen

Suosittelemme koesivelyä kohtaan, joka ei jää näkyville lopputuloksen varmistamiseksi.

Vinkki

Jos haluat värillisen lopputuloksen voit sävyttää puun ennen lakkaamista Liberon Bloom Petsillä.

Erittäin kestävä! Kestää kovaa kulutusta ja kosteutta erinomaisesti. Soveltuu ruokapöytiin, tasoihin, huonekaluihin ja koriste-esineisiin.

Riittoisuus: 12 m²/l

Kuivumisaika: 1h


Kiiltoaste: puolikiiltävä/himmeä

Pakkauskoot: 250 ja 500 ml

VOC: max 3 g/l

- Hajuton
- Nopeasti kuivuva
- Helppokäyttöinen
- Hyväksytty leluille

Värimallit



Väritön
himmeä



Väritön
puolikiiltävä

Jos haluat käsittelemästäsi pinnasta värillisen, kannattaa sävyttää puun ennen lakkaamista Liberon Bloom Petsillä. Puupintojen käsittely vesiliukoisella Bloom Petsillä on todella kätevää ja nopeaa. Petsi soveltuu kotimaisten puulaatujen sävyttämiseen huonekaluissa, listoissa ja lasten leluissa.

Värisävyt viitteellisiä – tarkista aina oikea sävy jälleenmyyjästäsi aidosta värikartasta.



Käsittely Himmeällä Bloom Puulakalla.



TYÖTASOÖLJY



Työtasoöljyn lisäksi tarvitset

Hyvä keinokuitusivellin

Öljytyn pinnan uudelleen-
käsittelyssä myös:

Liberon Huonekalujen puhdistusaine

Liberon Teräsvilla No: 0

Näin onnistut

Esikäsittely

- Käsittlemätön puu: tarvittaessa hio pinta kevyesti 180–240 hiekkapaperilla ja puhdista pinta pölystä.
- Lakattu tai maalattu puu: poista maali tai lakka *Liberon Stripperillä*.
- Vahattu tai öljytty puu: puhdista ennen käsittelyä pinta *Liberon Huonekalujen puhdistusaineella* kostutetulla *Liberon No: 0 teräsvilla* -tupolla hankaamalla pintaa puun syyn suuntaisesti. Poista irronnut aines puuvillakankaalla. Anna kuivua.

Pehmeät puulaadut

(mänty, kuusi, haapa) Levitä öljy pintaan siveltimellä. Anna kuivua 30 minuuttia. Levitä toinen kerros. Yleensä 2 kerrosta riittää.

Kovat puulaadut

(tammi, pyökki, pähkinä) On tärkeää levittää hyvin ohuita kerroksia. Levitä ohut kerros siveltimellä. Anna tuotteen imeytyä enintään 5 minuuttia ja pyyhi imeytymätön öljy puhtaalla puuvillakankaalla. Anna kuivua 30 minuuttia. Levitä seuraavat kerrokset samalla tavalla. Yleensä 3 kerrosta riittää.

Käytön jälkeen

Työvälineet voidaan pestä vedellä ja saippualla tai pensselin pesuaineella.

Jos haluat sileämmän pinnan

Tee kevyt välilihonta 240 hiekkapaperilla ensimmäisen kerroksen kuivuttua vähintään tunti. Hiekkapaperin sijaan voit myös käyttää sikliä tai tavallista teräslastaa, joka leikkaa pois pinnasta epätasaisuudet.

Vesitesti

Tiputa käsittelylle pinnalle muutama pisara vettä. Jos pisarat eivät imeydy puuhun, on pinta suojattu hyvin. Jos imeytyvät, levitä yksi kerros lisää.

Puulaatu vaikuttaa lopputulokseen

Suosittelemme koesivelyä kohtaan, joka ei jää näkyville lopputuloksen varmistamiseksi.

Vettä, likaa ja rasvaa hylkivä väritön Bloom Työtasoöljy soveltuu käytettäväksi pinnoille, jotka ovat kosketuksissa elintarvikkeiden kanssa, kuten työtasojen ja leikkuulautojen käsittelyyn. Tuote soveltuu sekä uusien että aikaisemmin öljyttyjen pintojen käsittelyyn.

Riittoisuus: 12 m²/l

Kuivumisaika: 30 min

Kiiltoaste: puolihimmeä

Pakkauskoot: 250 ja 500 ml

VOC: max 5 g/l

- Hajuton ja nopeasti kuivuva
- Täysin väritön, ei kellastuta puuta
- Ei korosta jalopuun väriä
- Riittoisa koska 2–3 kerrosta riittää
- Hyväksytty elintarvikkeiden kanssa kosketuksiin tuleville pinnoille
- Hyväksytty leluille

Värimallit



väritön

Työtasoöljy ei kellastuta vaaleita puulaatuja kuten perinteiset öljyt. Työtasoöljy ei korosta tummien jalopuiden sävyä kuten perinteiset öljyt. Jos haluat että öljy korostaa jalopuun väriä valitse silloin *Liberon Finishing Oil*.

Värisävyt viitteellisiä – tarkista aina oikea sävy jälleenmyyjältäsi aidosta värikartasta.



LATTIAÖLJY

Lattiaöljyn lisäksi tarvitset

Hyvä keinokuitusivellin tai lattiaalakan levityslasta.

Öljytyn pinnan uudelleen-käsittelyssä myös:

Liberon Huonekalujen puhdistusaine

Liberon Teräsvilla No: 0

Näin onnistut

Esikäsittely

- Käsittämätön tai aikaisemmin öljytty puu: hio pinta kevyesti 180–240 hiekkapaperilla ja puhdista pinta pölystä.
- Lakattu tai maalattu puu: hio, kunnes kaikki vanha pintakäsittely on kokonaan pois.
- Vahattu puu: puhdista pinta ennen käsittelyä, *Liberon Huonekalujen puhdistusaineella* kostutetulla *Liberon No: 0 teräsvilla*-tupolla. Poista irronnut aines puuvillakankaalla.

Pehmeät puulaadut

(mänty, kuusi, haapa) Levitä öljy pintaan siveltimellä. Voit käyttää myös lattiaalakan levittämiseen tarkoitettua *Mohair*- tai *Flotex*-lastaa. Anna kuivua 1 tunti (poikkeuksena valkoinen sävy, joka kuivuu 3 tuntia). Levitä toinen kerros. Yleensä 2 kerrosta riittää. Anna kuivua 24 tuntia ennen lattian käyttöönottoa.

Kovat puulaadut

(tammi, pyökki, pähkinä) On tärkeää levittää ohuita kerroksia. Levitä ohut kerros siveltimellä. Voit käyttää myös lattiaalakan levittämiseen tarkoitettua teräslastaa. Anna kuivua 1 tunti (poikkeuksena valkoinen sävy joka kuivuu 3 tuntia). Levitä toinen kerros samalla tavalla. Suosittelemme vähintään kolmea ohutta kerrosta koville puulaaduille. Anna kuivua 24 tuntia, ennen lattian käyttöönottoa.

Käytön jälkeen

Työvälineet voidaan pestä vedellä ja saippualla tai pensselin pesuaineella.

Jos haluat sileämmän pinnan

Tee kevyt välihionta 240 hiekkapaperilla ensimmäisen kerroksen kuivuttua vähintään tunti. Poista hiontapöly imuroimalla ja pyyhkimällä puuvillakankaalla.

Vesitesti

Tiputa käsittelylle pinnalle muutama pisara vettä. Jos pisarat eivät imeydy puuhun, on pinta suojattu hyvin. Jos imeytyvät, levitä yksi kerros lisää.

Puulaatu vaikuttaa lopputulokseen

Suosittellemme koesivelyä kohtaan, joka ei jää näkyville lopputuloksen varmistamiseksi.

Kulutustakestävä, ekologinen, nopeasti kuivuva, hajuton ja helposti levittyvä pintakäsittelyaine uusille tai vanhoille puulattioille. Ravitsee puuta ja antaa hyvän suojan kovaakin arjen kulutusta vastaan. Hajuton ja myrkytön vaihtoehto perinteisille lattiaöljyille tai vahoille.

Riittoisuus: 12 m²/l

Kuivumisaika: 1h / 3 h

Kiiltoaste: puolihihmeä

Pakkauskoot: 1,0 ja 2,5l

VOC: max 17 g/l

- Hajuton ja nopeasti kuivuva
- Erittäin helppokäyttöinen
- Riittoisa 2–3 kerrosta riittää
- Soveltuu lattioille, kalusteille ja keittiön tasoille
- Hyväksytty leluille

Värimallit



Väritön



Vaaleanruskea



Ruskea



Musta



Valkoinen

Sekoitusvärimallit sekoitussuhde 1/1




väritön
+ valkoinen



musta
+ valkoinen



musta
+ valkoinen
+ vaaleanruskea



musta
+ ruskea



ruskea
+ vaaleanruskea

Värisävyt viitteellisiä – tarkista aina oikea sävy jälleenmyyjältäsi aidosta värikartasta. Sävyjä voi sekoittaa keskenään.



PUUVAHA



Satiinhohtoinen, kuultava vahapinta viimeistelee lähes kaikki kodin puupinnat. Vaha suojaa kalusteita arkipäivän kulutukselta. Antaa hienostuneen lopputuloksen pöytäpinnoille ja muille käyttöhuonekaluille. Jättää puunsyyt näkyviin, suojaten samalla tahroilta ja naarmuilta.

Riittoisuus: 12 m²/l

Kuivumisaika: 2 h


Kiiltoaste: puolihimmeä

Pakkauskoot: 250 ja 500 ml

VOC: max 54 g/l

- Hajuton ja nopeasti kuivuva
- Helppokäyttöinen ja riittoisa
- Hyväksytty leluille


Värimallit




Vanilja



Tuohi



Kaarna



Muskotti



Hiili

Värisävyt viitteellisiä – tarkista aina oikea sävy jälleenmyyjältäsi aidosta värikartasta. Sävyjä voi sekoittaa keskenään.

Puuvahan lisäksi tarvitset

Hyvä keinokuitusivellin

Vanhan vahatun pinnan käsittelyssä myös:

Liberon Huonekalujen puhdistusaine

Liberon Teräsvilla No: 0

Liberon Puuvillatrasseli

Näin onnistut

Esikäsittely

- Käsittelemätön puu: tarvittaessa hio pinta kevyesti 180–240 hiekkapaperilla ja puhdista pinta pölystä.
- Lakattu tai maalattu puu: poista maali tai lakka *Liberon Stripperillä*.
- Vahattu tai öljytty puu: puhdista ennen käsittelyä pinta *Liberon Huonekalujen puhdistusaineella* kostutetulla *Liberon No: 0 teräsvilla* -tupolla hankaamalla pintaa puun syyn suuntaisesti. Poista irronnut aines puuvillakankaalla. Anna kuivua.

Levitys

Levitä Puuvaha pintaan sivelimellä. Anna kuivua 2 tuntia. Levitä toinen kerros. Yleensä 2 kerrosta riittää. Anna kuivua 24 tuntia ennen pinnan käyttöönottoa.

Käytön jälkeen


Työvälineet voidaan pestä vedellä ja saippualla tai pensselin pesuaineella.

Jos haluat sileämmän pinnan

Tee kevyt välihionta 240 hiekkapaperilla tai *Liberon No: 0 teräsvillalla* ensimmäisen kerroksen kuivuttua vähintään kaksi tuntia. Poista hiontapöly imuroimalla ja pyyhkimällä puuvillakankaalla.

Puulaatu vaikuttaa lopputulokseen

Suosittelemme koesivelyä kohtaan, joka ei jää näkyville lopputuloksen varmistamiseksi.



Penkki käsitelty Hiilen -sävyisellä Bloom Puuvahalla.



PANEELIVAHA




Uudista ja raikasta kodin paneelit, katot, hirret ja palkit, helposti ja nopeasti yhdellä kerroksella! Puolipeittävä, vesiliukoinen Bloom Paneelivaha saa aikaan pesunkestävän puupinnan, jolloin se soveltuu erinomaisesti paneelien, hirsien, palkkien ja kattojen käsittelyyn.

Riittoisuus: 12 m²/l
Kuivumisaika: 4 h
Kiiltoaste: himmeä
Pakkauskoot: 1,0 ja 2,5l
VOC: max 5 g/l

- Hajuton ja nopeasti kuivuva
- Helppokäyttöinen ja valumaton
- Erittäin riittoisa – yksi kerros riittää
- Hyväksytty leluille

Värimallit



Poutapilvi

Viljapelto

Niitty

Kallio

Ranta

Tunturipuro

Värisävyt viitteellisiä – tarkista aina oikea sävy jälleenmyyjältäsi aidosta värikartasta. Sävyjä voi sekoittaa keskenään.

Paneelivahan lisäksi tarvitset

Hyvä keinokuitusivellin

Vanhan lakatun pinnan käsittelyssä myös:
Maalipesuaine

Näin onnistut

Esikäsittely

- Käsittlemätön puu: tarvittaessa hio pinta kevyesti 180–240 hiekkapaperilla ja puhdista pinta pölystä.
- Maalattu tai paksusti lakattu puu: poista maali tai lakka *Liberon Stripperillä*.
- Ohuesti lakattu puu: puhdista pinta maalipesuaineella ja anna kuivua.
- Vahattu tai öljytty puu: puhdista pinta ennen käsittelyä *Liberon Huonekalujen puhdistusaineella* kostutetulla *Liberon No: 0 teräsvilla* -tupolla hankaamalla pintaa puun syyn suuntaisesti. Poista irronnut aines puuvillakankaalla. Anna kuivua.

Levitys

Levitä Paneelivaha pintaan sivelimellä. Anna kuivua 4 tuntia. Yleensä yksi kerros riittää. Tarvittaessa levitä toinen kerros 4 tunnin kuluttua ensimmäisestä.

Käytön jälkeen

Työvälineet voidaan pestä vedellä ja saippualla tai pensselin pesuaineella.

Jos haluat sileämmän pinnan

Tee kevyt välihionta 240 hiekkapaperilla tai *No: 0 teräsvillalla* ensimmäisen kerroksen kuivuttua vähintään tunti. Poista hiontapöly imuroimalla ja pyyhkimällä Trasselilla tai nukkaamattomalla kankaalla.

Puulaatu vaikuttaa lopputulokseen

Suosittelemme koesivelyä kohtaan, joka ei jää näkyville lopputuloksen varmistamiseksi.

Vinkki

Tummuneille ja kellastuneille paneeleille suosittelemme Viljapelto sävyä. Se peittää selvästi Poutapilveä paremmin voimakkaasti tummuneet tai kellastuneet pinnat jo yhdellä käsittelykerralla.

Työstöaikaa saadaan vesiohenteisissa tuotteissa pidemmäksi kun huoneen lämpötilan laskee +17 – +20 asteen välille.

Bloom

Respect Our Planet Ympäristöä kunnioittaen

Liberon Bloom-tuotteet ovat aidosti ympäristöystävällisiä. Ympäristönäkökohdat on huomioitu niin tuotteiden valmistuksessa kuin myös tuotteiden käytön osalta.

Kaikki Bloom-sarjan tuotteet ovat vesipohjaisia, minkä vuoksi ne ovat helppokäyttöisiä ja niiden ympäristölle tuottamat haitat vähäisiä. Lisäksi tuotteet ovat hyvin

riittoisia, mikä puolestaan vähentää ympäristön kuormitusta, niin myyntipakkausten määrän kuin kuljetuksenkin osalta.

Tuotteiden valmistuksessa on käytetty mahdollisimman ympäristöystävällisiä prosesseja ja valmistuksessa luontoa rasittavien pigmenttien ja ilmakehän otsonikerrosta vaurioittavien liuottimien määrä on minimoitu.



PETSİ



PUULAKKA



TYÖTASOÖLJY



LATTIAÖLJY



PANEELIVAHA



PUUVAHA

Lisätietoja tuotteistamme osoitteessa bloom.fi

 **Colornova**
Kodin uusi ilme

Colornova Oy
Minkkikatu 1-3
04430 Järvenpää

010 321 0540
info@colornova.fi
www.colornova.fi

Colornova ArtNo: 8904375



6 417248 904375 >